

カーペットシミ取り剤 ステインアウェイ

ステインアウェイを使った誰にでもできる
カーペットのメンテナンス法



エムアイオージャパン株式会社

カーペット床のメリット、デメリット

多くのオフィス、学校、病院、商業施設などでカーペット床を採用

メリット

- ・装飾性 色彩や色柄が多彩
- ・安全性 滑りにくく、衝撃を吸収
- ・断熱性 省エネルギー

デメリット

- ・耐久性 摩耗、へたり
- ・衛生面 汚れやすい



カーペットメンテナンスの問題点

業者に依頼するとコスト高

シミ取りや後処理に手間がかかる

変色や色落ちが気になる



すべてを満たしたステインアウェイ

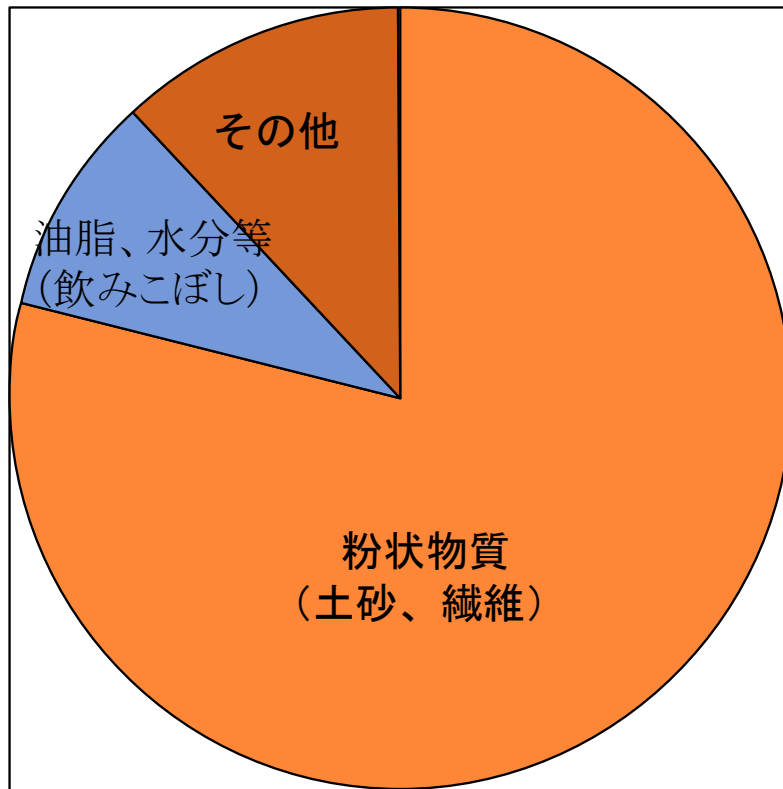
誰でも簡単に作業ができる

後処理が簡単で作業時間がかからない

天然のバクテリア主成分で安心



カーペット汚れの種類



■ 粉状物質等 79%

■ 油脂、水分等 9%

■ その他 12%

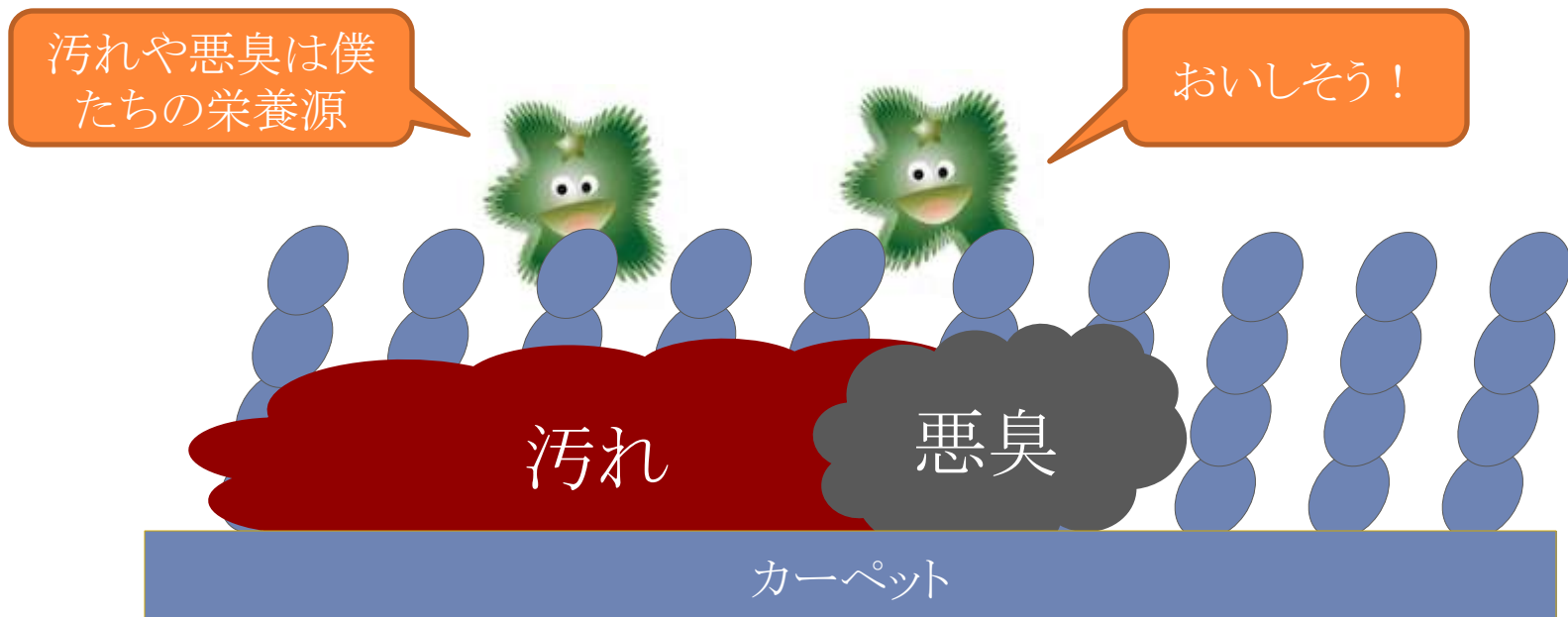


主な汚れの種類と対処法

種類	例	対処法
粉状物質	土砂、衣服等の摩耗粉	掃除機で集塵
水性の汚れ	泥、コーヒー、酒	ステインアウェイ
油性の汚れ	油脂、ソース	ステインアウェイ
その他	<ul style="list-style-type: none">・焼け跡、退色・ガム、コンクリート片等	<ul style="list-style-type: none">・汚れではない。 張り替えが必要・物理的に除去



ステインアウェイの汚れ分解メカニズム









汚れや悪臭を微生物が分解



水 H_2O + 二酸化炭素 CO_2



高いシミ取り効果



【試験方法】

カーペットに各汚染物質を付着させた後、10日経過した時点で汚染材料の除去を行う



従来のシミ取り剤との作業工程比較

従来のシミ取り剤



4工程で時間と手間がかかる

ステインアウェイ

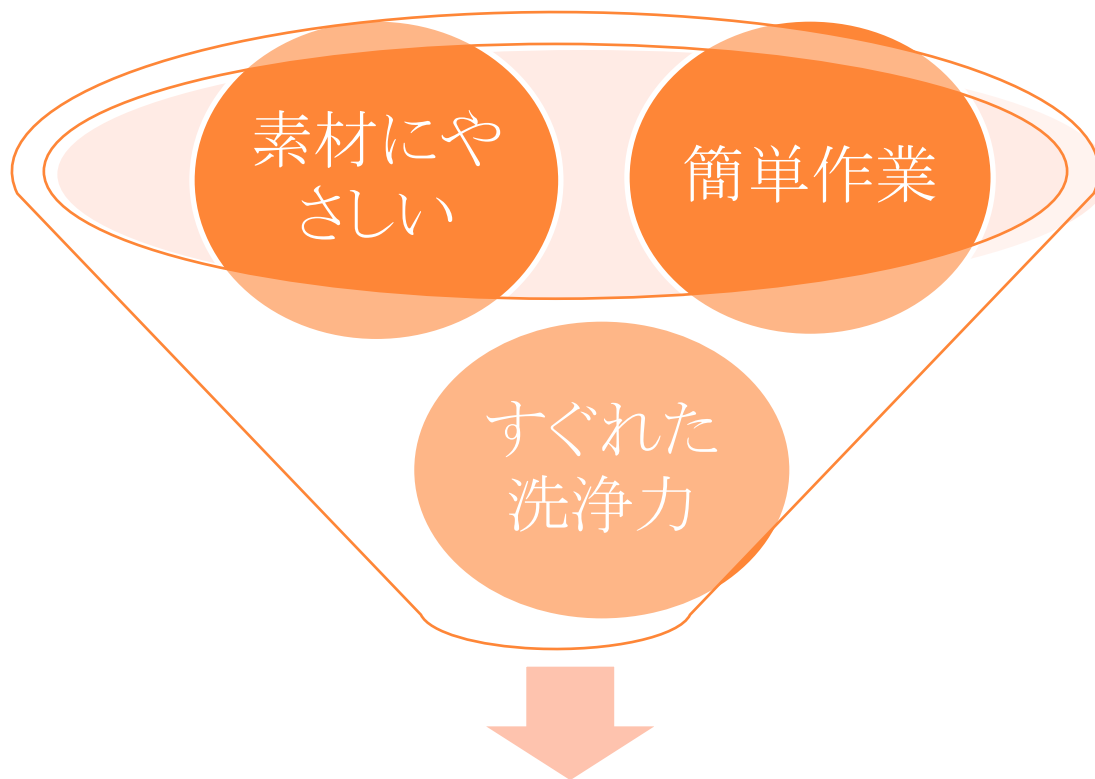
ステインアウェイを塗布

シミ取り作業

2工程で時間と手間が省ける



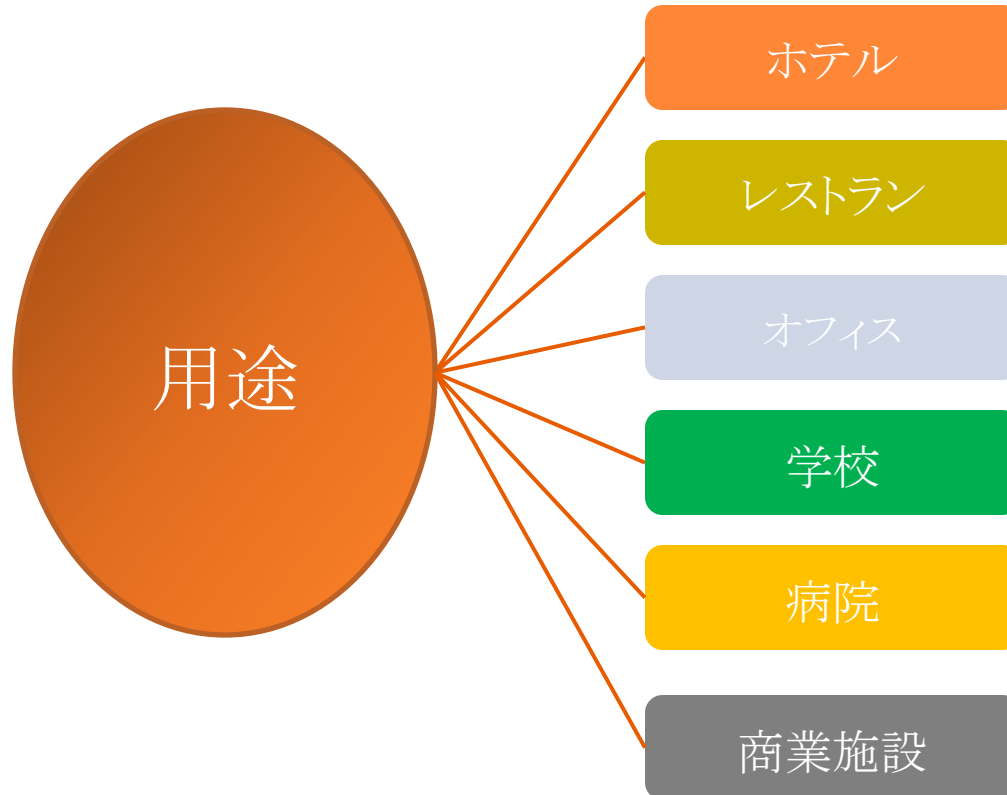
ステンアウェイ使用によるメリット



美観向上 コスト削減 作業効率化



ステインアウェイの幅広い用途



仕様と価格



カーペットの汚れを除去するバイオクリーナーです。コーヒーや血液などのシミ汚れをすっきりと落とします。またバクテリアの働きで高い消臭効果も期待できます。

液性 中性 成分 天然微生物、界面活性剤、香料他

容量 500ml / 1L / 4L



その他のご注意点

- ・ ウールや絹（着物等）のご使用はお控えください。
- ・ 素材の状況（素材の種類、染めの状況、使用年数、汚れ具合、使用状況により一部変色する場合があります。ご使用前は目立たないところでテストしてからご使用ください。
- ・ 安全性の高い成分ですが、手肌、目、気管が弱い方はご使用の際に手袋、ゴーグル、マスク等で保護して下さい。
- ・ 塗料、化粧品、薬品などのシミは取れません。
- ・ 繊維を染色してしまった古いシミは取れない場合があります。

