

グリーストラップ用消臭剤

---

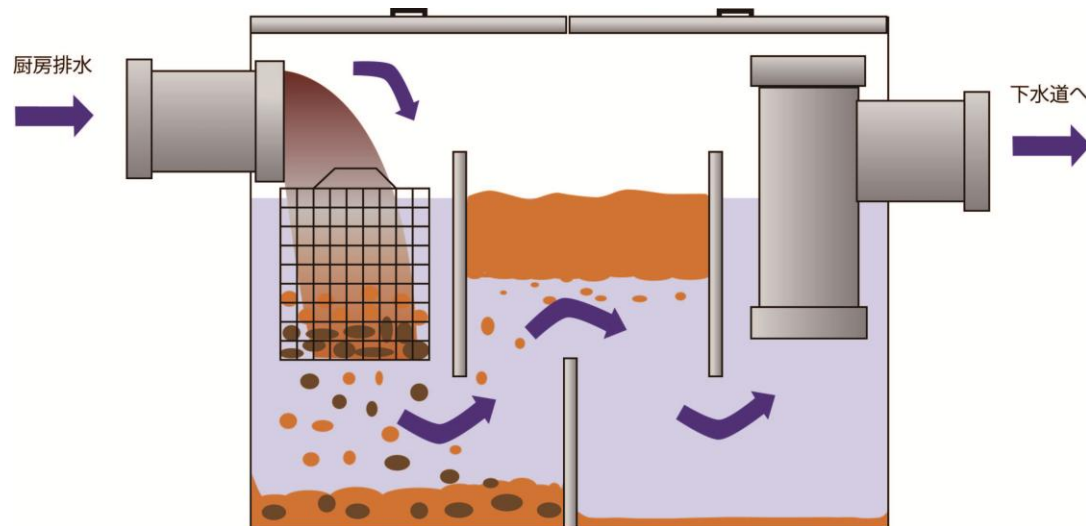
# グリーストバブルDeo



株式会社エムアイオージャパン

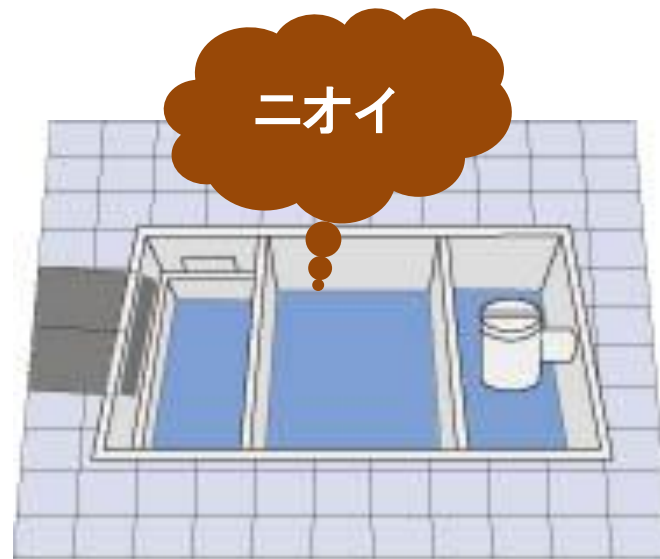
# グリーストラップとは

厨房排水に多く含まれる油脂を分離し、下水道への負荷を低減するための装置で、法律で設置が義務付けされています。



# グリーストラップのニオイ対策

グリーストラップのニオイはお店のイメージダウンになり、売り上げの減少につながります。



# 実際にあったニオイのトラブル

- ニオイが発生し、**周辺住民**からクレーム
- 店内にニオイが充満し、**客**からクレーム
- ニオイの元から害虫が発生、**食品**に混入



# 従来のグリーストラップニオイ対策




## バキューム処理

- ニオイを一掃できるが、コストが高い



## 従業員による清掃作業

- 不衛生で、作業時間帯も限られる



## オゾン処理

- エアレーションによる詰まり ・設備に対する腐食

# グリストバブルDEO

グリーストラップ専用に開発された消臭剤です。



## 特徴

- 抜群の消臭力
- 安全性が高い
- 作業が簡単
- 低コスト

# 内容成分

## 過炭酸ナトリウム

消臭効果がきわめて高い

酸素系漂白剤にも使用され、安全で汚れの分解や除菌効果も高い。

## 酵素

3種類の天然由来酵素をブレンド。グリーストラップに蓄積した油脂を強力に分解する。

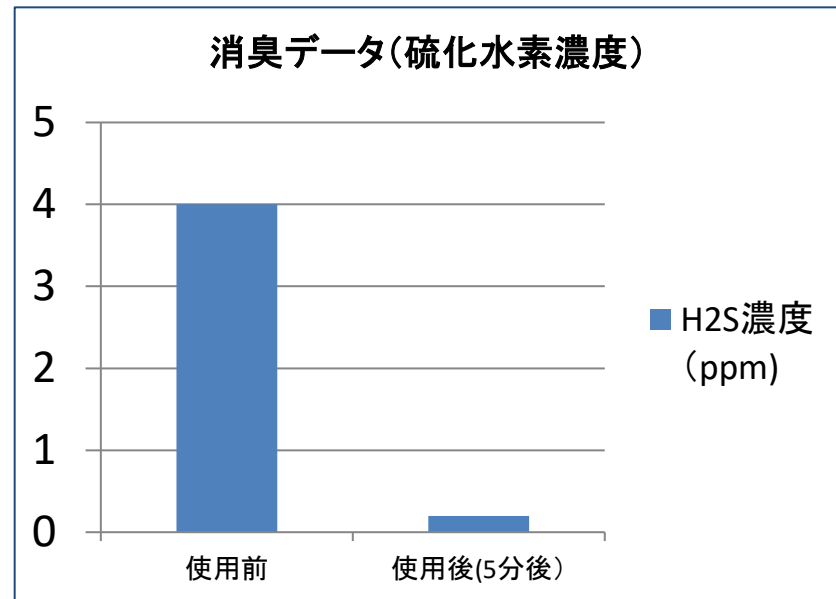


# 消臭効果

グリーストラップDEOは、グリーストラップから発生する悪臭に対し、即効で高い消臭効果を発揮します。



グリーストラップ50Lに対し、本品50gを投入し、5分後硫化水素濃度を計測した。  
使用機器: (株)ガステック検知管








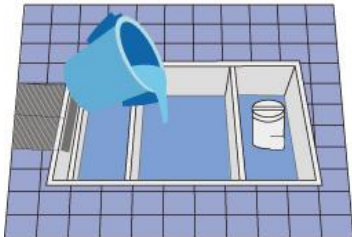
# バイオ製剤との併用

グリーストバブルは酸素を大量に発生させるため、バクテリアの活性が高まります。

バイオ製剤との併用によって相乗効果も期待できます。



# 作業手順

①		グリーストラップ100Lにつき、バケツ1杯の水またはぬるま湯に付属のスプーン4杯を投入します。
②		粉末が溶けるように全体をかき混ぜます。
③		グリーストラップもしくはグリーストラップに一番近い側溝、シンクから流し込みます。

# 商品仕様

- 商品名                      グリストバブルDeo
- 容量                        1.2kg
- 入数                        6本
- 内容成分                    過炭酸ナトリウム、酵素