

グリーストラップの

いや～なニオイを一瞬で消す！

グリーストラップ専用消臭剤がついに新発売！

酸素の泡+酵素のWパワー



グリーストラップ用

消臭剤

業務用
非毒劇物

グリーストラップ Deo

グリーストラップ特有のいやなニオイを消臭するために開発された商品です。酸素の泡+酵素のWパワーでグリーストラップのニオイや汚れを強力に分解、瞬時に消臭します。また苛性ソーダなどの劇物は一切含んでおらず、環境にもやさしく安全性の高い商品です。

ニオイ

今すぐ消したい！

安全性

環境・人・設備

作業時間

手間を減らしたい！

管理費用

少しでも抑えたい！

特徴 1

抜群の消臭力

酸素の泡+酵素がいやなニオイを瞬時に強力消臭

特徴 2

安全性が高い

厨房機器を傷めず、浄化槽にも安心

特徴 3

作業が簡単

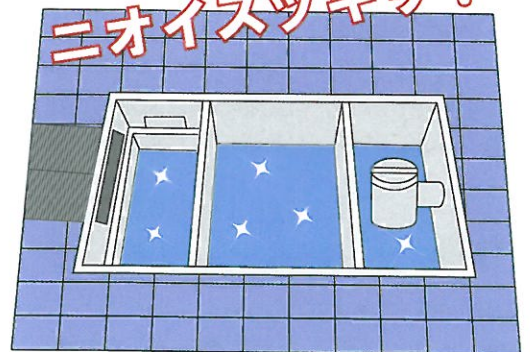
水に溶かして流すだけ！手間がかかりません。

特徴 4

低コスト

粉末タイプで経済的
バキューム処理やオゾン設備と比べても低コスト

ニオイスツキリ！



グリーストラップの
いやなニオイを瞬時に消臭！

お店のいやなニオイはグリーストラップが原因です！

料理がおいしく、おしゃれなお店でも、店内に臭ういやなニオイは、お店のイメージダウンになり、売上の減少につながります。このニオイの原因の多くは、厨房内のグリーストラップから発生する特有の腐敗臭です。

グリーストラップ専用開発された消臭剤

グリーストラップ特有の腐敗臭は、専用の消臭剤でなければあまり効果がありません。

グリーストラップ専用開発された消臭剤です。しかも低コストで投入作業も簡単なので、忙しいお店もこれなら続けられます！



特徴

○ 抜群の消臭力

主成分は、酸素系漂白剤にも使用されている過炭酸ナトリウムと有機物の分解に優れた特殊な酵素です。

この二つの成分が強力に作用し、グリーストラップ特有のニオイや汚れを瞬時に分解します。

○ 安全性が高い

塩素、苛性ソーダ、界面活性剤を一切含まない安全性の高い消臭剤です。厨房機器や排水管を傷めることなく、浄化槽にも安心です。

○ 作業が簡単

粉末を水またはぬるま湯で溶かし、グリーストラップに投入するだけで作業完了です。

忙しくて、手間をかけたくない方にお勧めです。

○ 低コスト

粉末タイプで大変経済的です。

バキューム処理やオゾン設備等と比べても低コストでグリーストラップのニオイ対策が可能です。

使用方法

○ グリーストラップの消臭

グリーストラップの容量 100L に対し、付属のスプーンで 4 杯 (100g) をバケツ 1 杯 (10L 程度) の水またはぬるま湯に溶かし、グリーストラップに直接流すかもしくは床側溝から流します。

※臭いがきつい場合は、使用量を 2 倍程度に増やして下さい。

○ 排水管の洗浄・消臭

排水口 1 か所につき、付属のスプーン 1～2 杯 (25g～50g) をバケツ半分程度の水またはぬるま湯に溶かし、排水口から流します。その後、排水口やシンクを軽く水ですすぎ、翌日まで放置します。

仕様

商品名 グリーストラップ専用 Deo

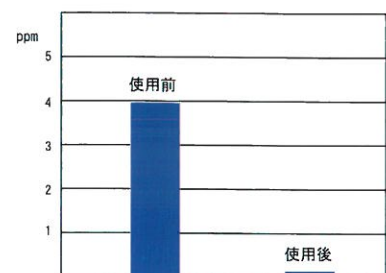
内容量 1.2kg (ケース入り数 1.2kg×6 本)

成分 過炭酸ナトリウム 酵素 他

用途 グリーストラップの消臭及び排水管の消臭・洗浄

試験結果

消臭データ (硫化水素)



【測定方法】

グリーストラップ約 50L にグリーストラップ専用 50g を投入、5 分経過した時点で硫化水素濃度を測定した結果。

※検ガス検知管を使用。

作業手順

グリーストラップ 消臭作業手順

グリーストラップ
容量 100L の場合

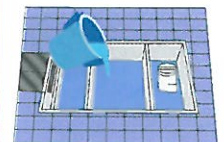
① バケツ 1 杯の水に付属のスプーン 4 杯を投入します。



② 粉末が溶けるようにかき混ぜます。



③ グリーストラップまたは一番近い床側溝から流します。



お問い合わせ